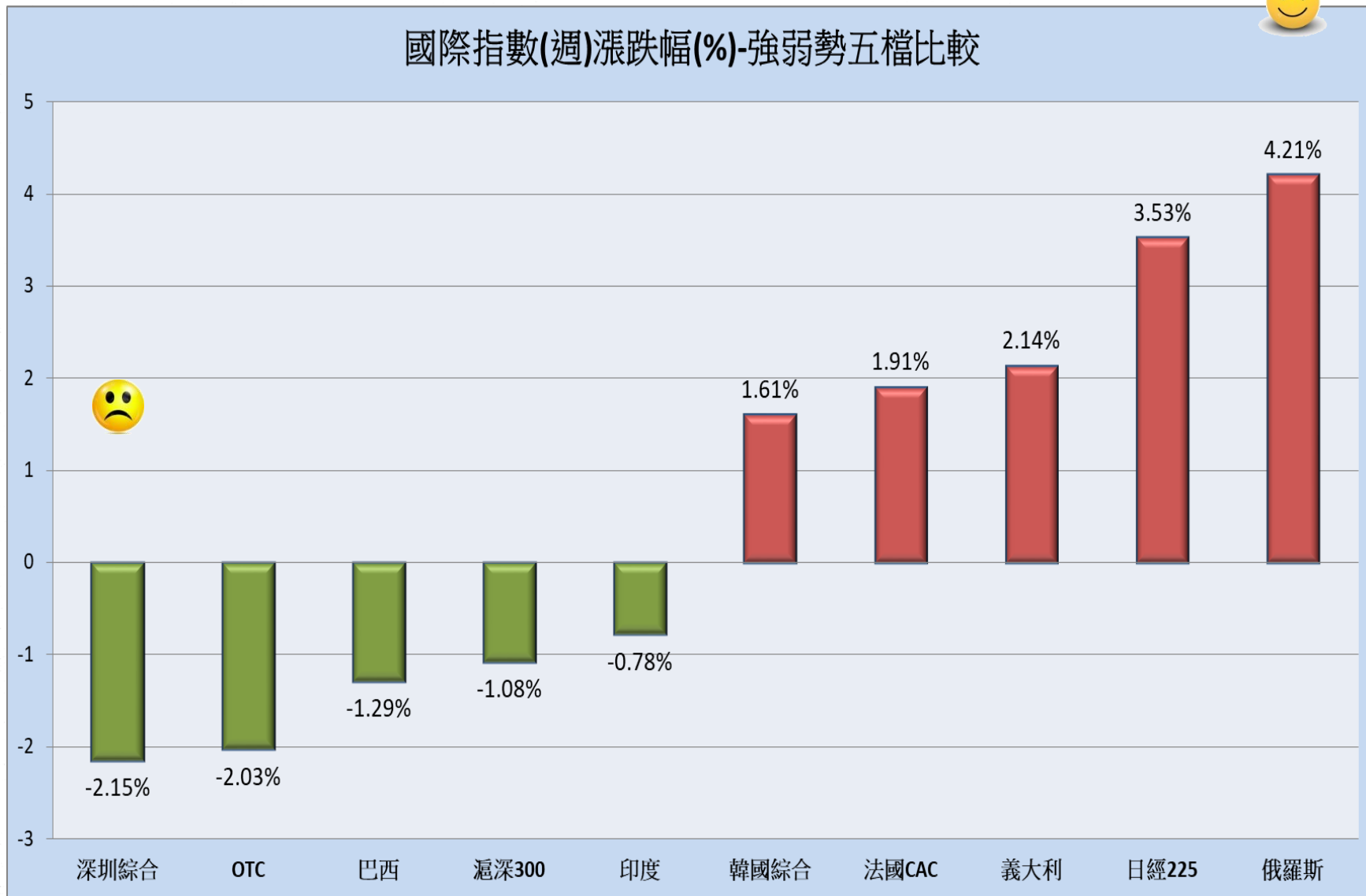


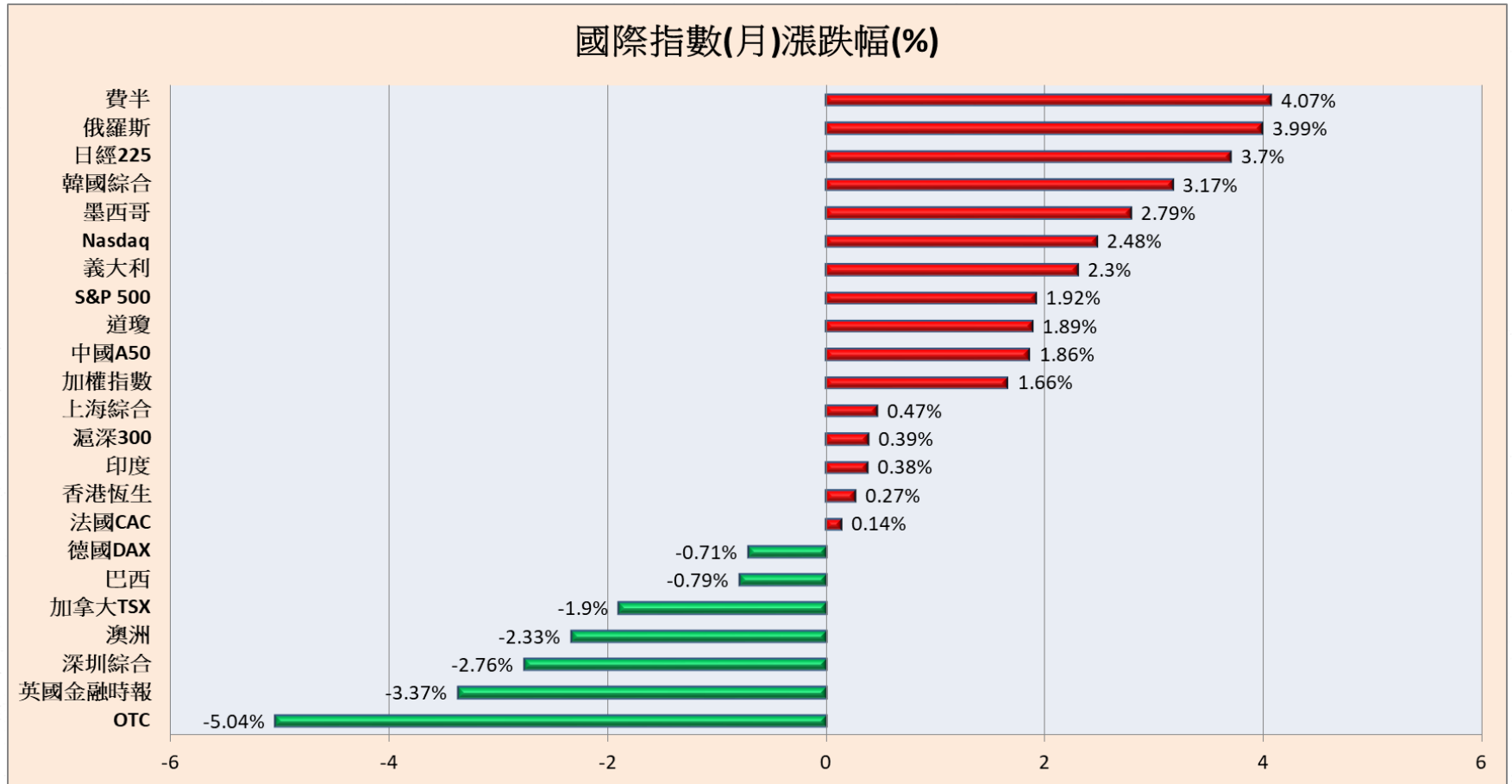
近一週的全球主要指數行情觀察：

相對強勢指數：**俄羅斯** 的週漲幅最強勁，漲幅達 **+ 4.21 %**

相對弱勢指數：**深圳綜合** 的週跌幅最疲弱，跌幅達 **- 2.15 %**

國際指數(週)漲跌幅圖-強弱勢五檔比較

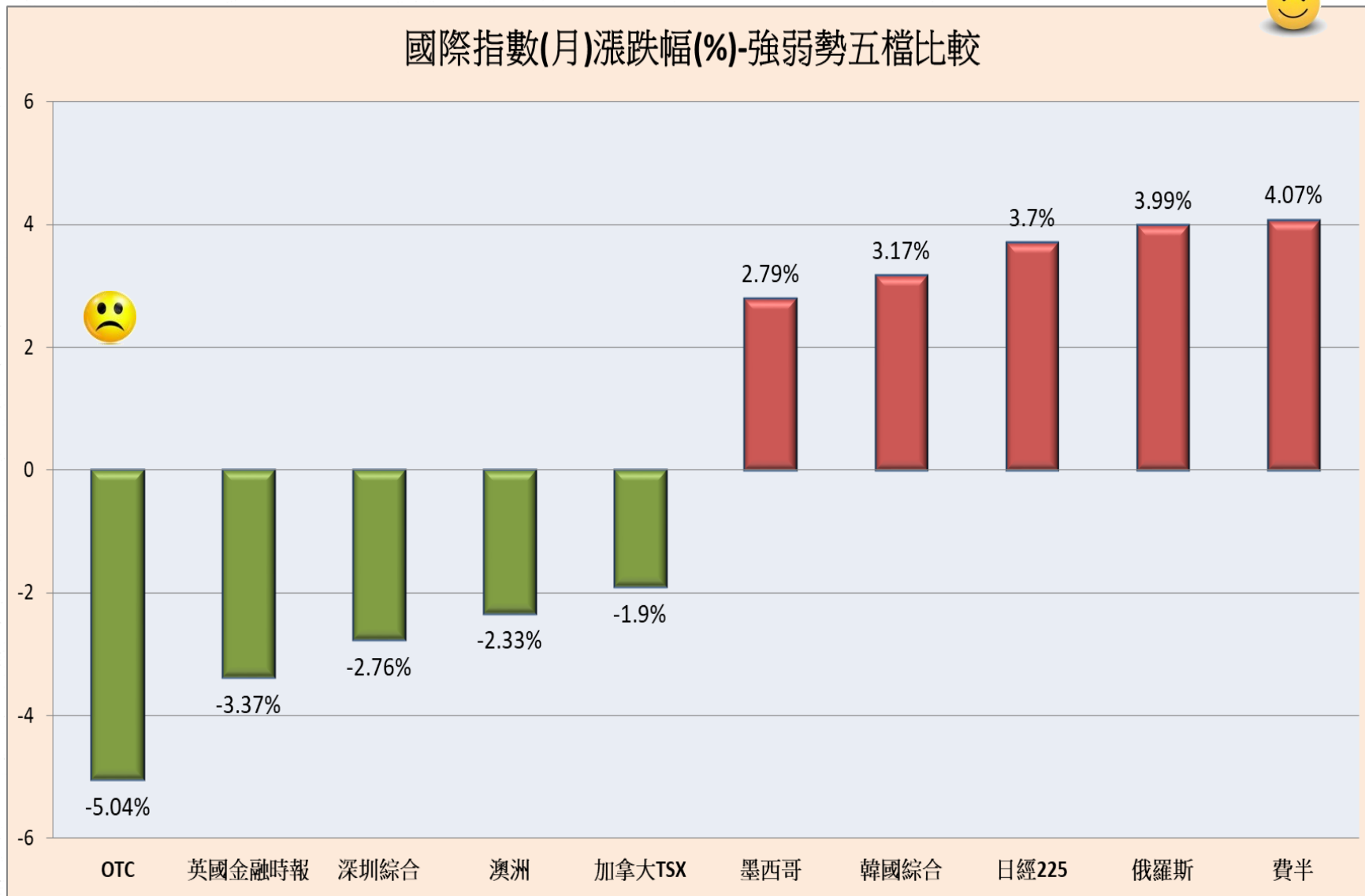


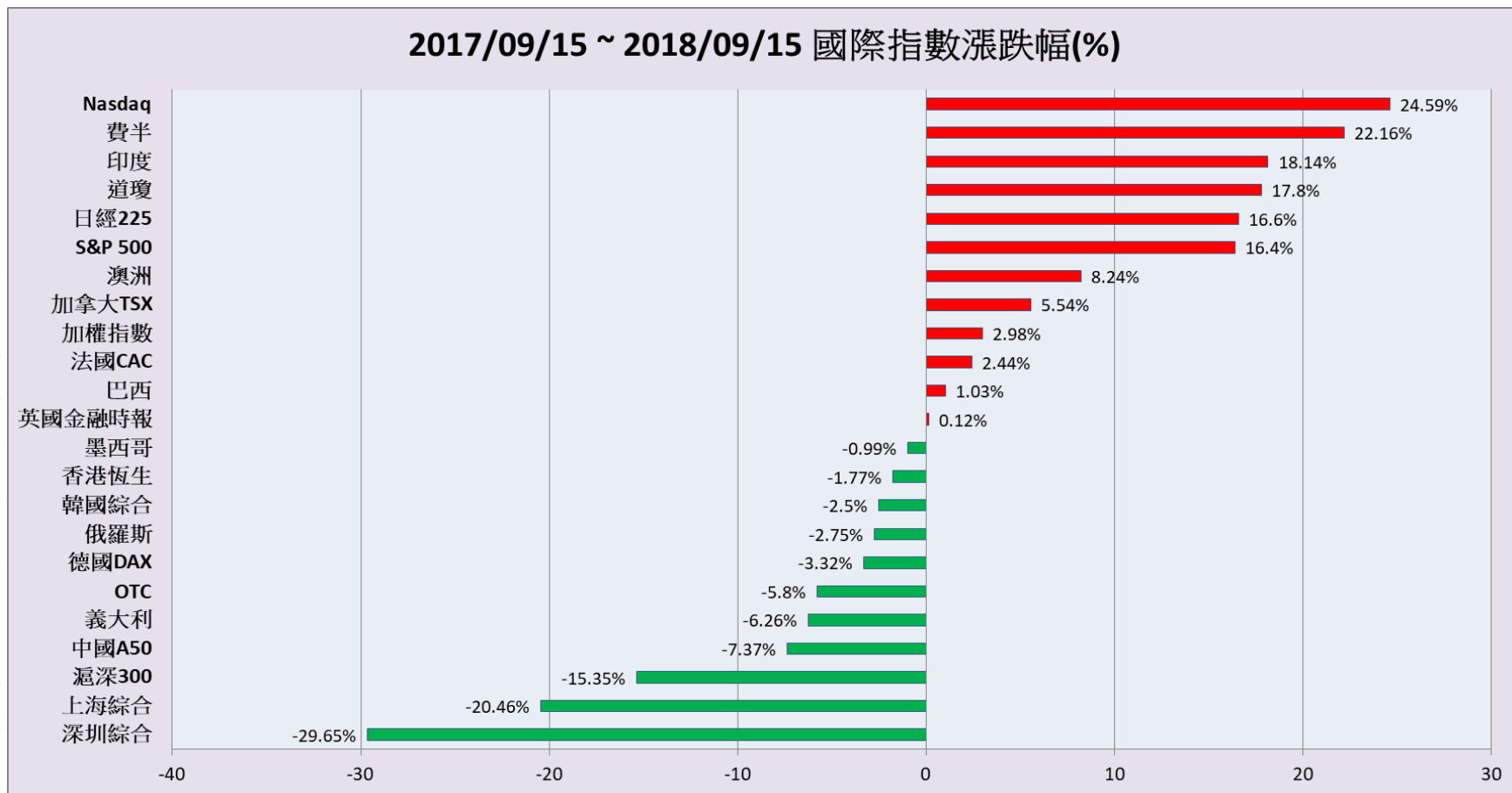


近一個月的全球主要指數行情觀察：

相對強勢指數：**費半**，月漲幅達 + 4.07 %

相對弱勢指數：**OTC**，月跌幅達 - 5.04 %





近一年的全球主要指數行情觀察：

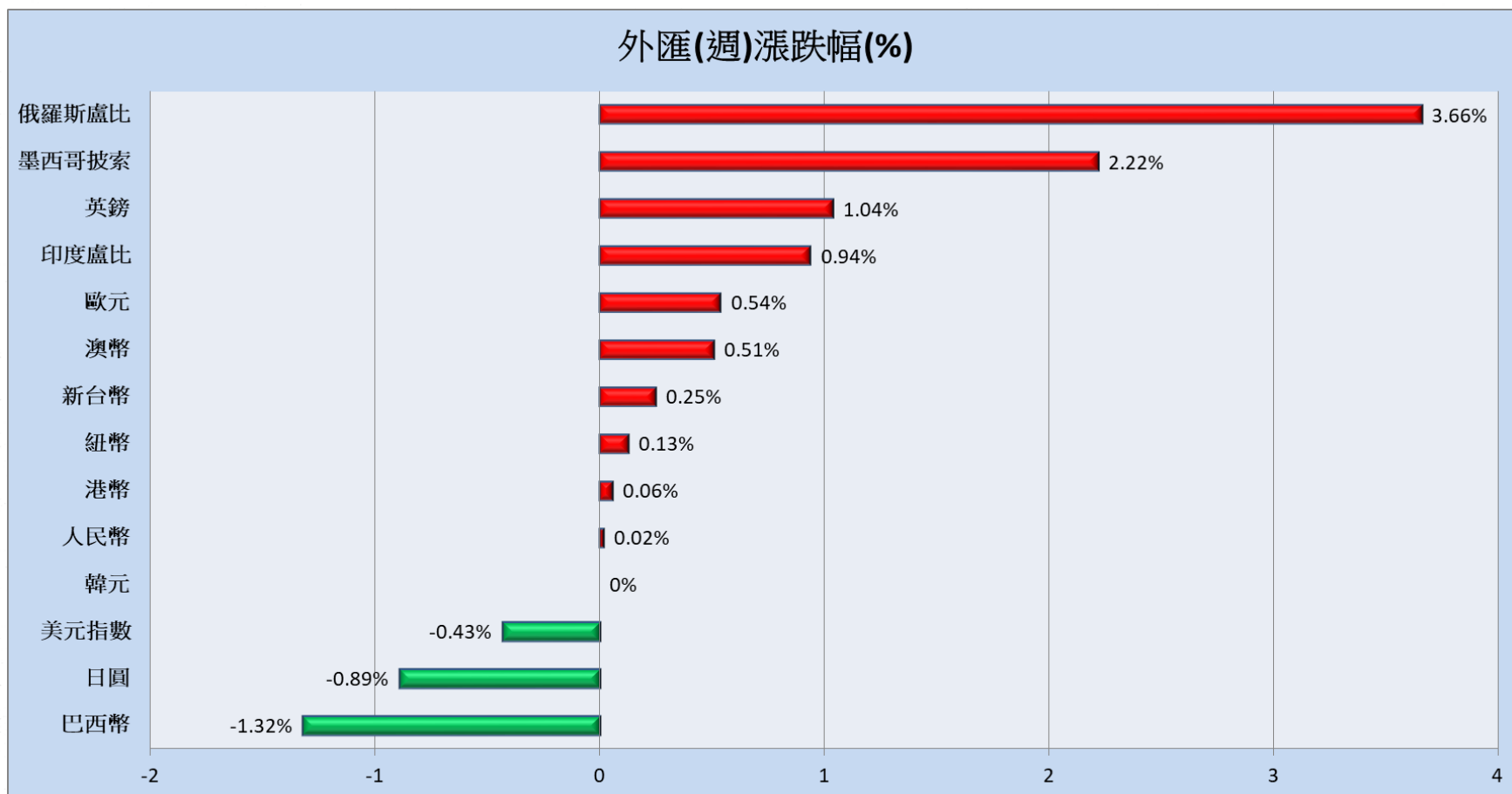
相對強勢指數：**Nasdaq**，近一年漲幅達 + 24.59 %

相對弱勢指數：**深圳綜合**，近一年跌幅達 - 29.65 %

近期國際指數行情表

資料日期：2018/09/14

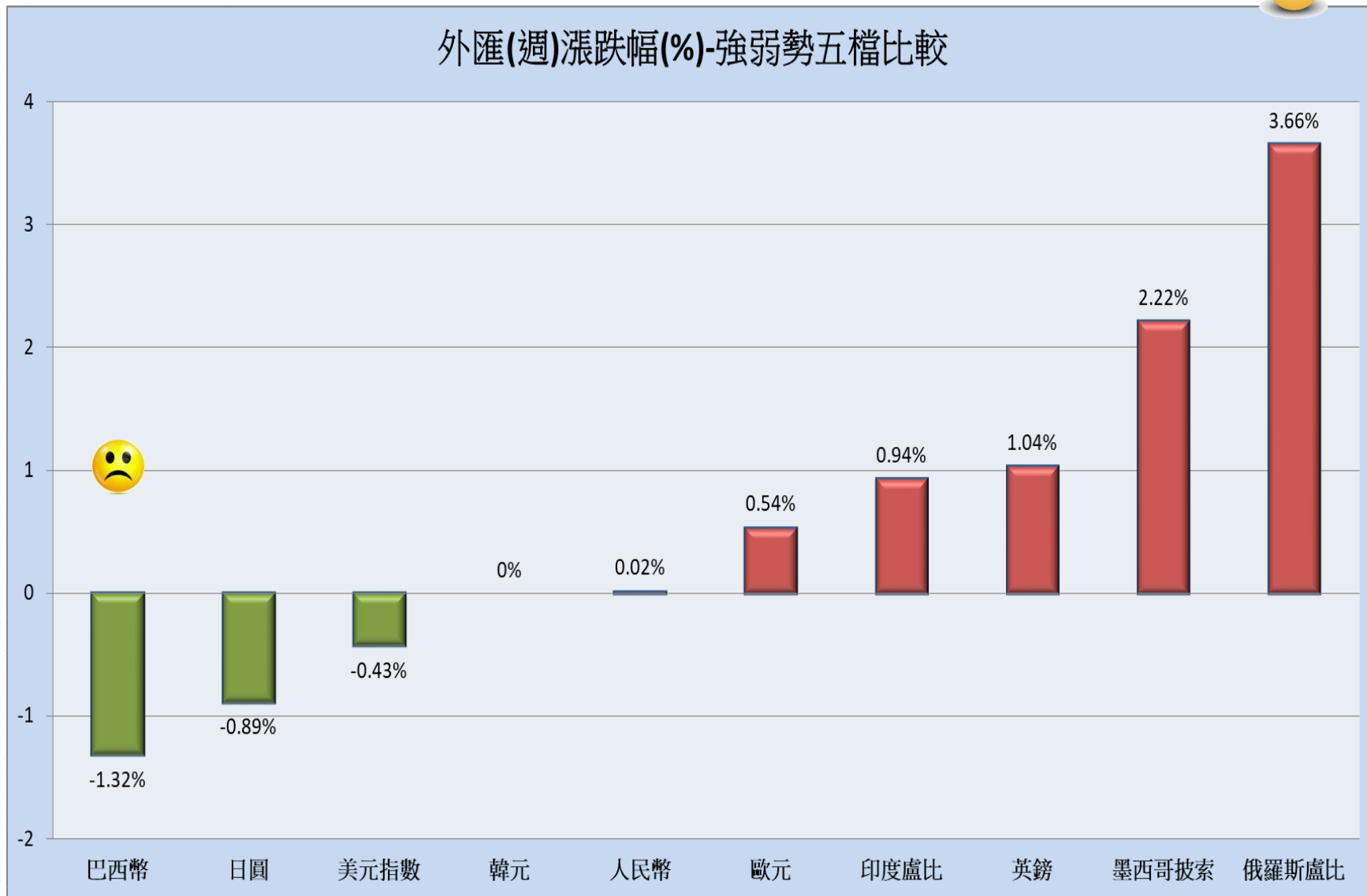
名稱	數值	近1日 漲跌幅(%)	近5日 漲跌幅(%)	近20日 漲跌幅(%)	近60日 漲跌幅(%)	近120日 漲跌幅(%)	近1年 漲跌幅(%)
深圳綜合	1402.509	-0.78 ▼	-2.15 ▼	-2.76 ▼	-12.2 ▼	-24.34 ▼	-29.65 ▼
上海綜合	2681.643	-0.18 ▼	-0.76 ▼	0.47 ▲	-7.2 ▼	-15.38 ▼	-20.46 ▼
墨西哥	49611.93	-0.16 ▼	1.31 ▲	2.79 ▲	6.15 ▲	7.56 ▲	-0.99 ▼
Nasdaq	8010.04	-0.05 ▼	1.36 ▲	2.48 ▲	4.12 ▲	13.4 ▲	24.59 ▲
道瓊	26154.67	0.03 ▲	0.92 ▲	1.89 ▲	6.4 ▲	8.51 ▲	17.8 ▲
S&P 500	2904.98	0.03 ▲	1.16 ▲	1.92 ▲	5.45 ▲	10 ▲	16.4 ▲
加拿大TSX	16013.49	0.07 ▲	-0.48 ▼	-1.9 ▼	-2.65 ▼	4.21 ▲	5.54 ▲
滬深300	3242.09	0.17 ▲	-1.08 ▼	0.39 ▲	-10.16 ▼	-16.84 ▼	-15.35 ▼
義大利	20885.43	0.19 ▲	2.14 ▲	2.3 ▲	-4.58 ▼	-6.81 ▼	-6.26 ▼
英國金融時報	7304.04	0.31 ▲	0.36 ▲	-3.37 ▼	-4.92 ▼	3.51 ▲	0.12 ▲
法國CAC	5352.57	0.46 ▲	1.91 ▲	0.14 ▲	-0.65 ▼	3.59 ▲	2.44 ▲
德國DAX	12124.33	0.57 ▲	1.38 ▲	-0.71 ▼	-3.62 ▼	0.23 ▲	-3.32 ▼
澳洲	6276.35	0.58 ▲	0.38 ▲	-2.33 ▼	-0.72 ▼	6.94 ▲	8.24 ▲
中國A50	11056.57	0.61 ▲	-0.3 ▼	1.86 ▲	-8.64 ▼	-12.51 ▼	-7.37 ▼
俄羅斯	1094.73	0.94 ▲	4.21 ▲	3.99 ▲	-2.73 ▼	-12.38 ▼	-2.75 ▼
印度	38090.64	0.99 ▲	-0.78 ▼	0.38 ▲	6.73 ▲	15.54 ▲	18.14 ▲
巴西	75429.09	0.99 ▲	-1.29 ▼	-0.79 ▼	6.78 ▲	-11.64 ▼	1.03 ▲
香港恆生	27286.41	1.01 ▲	1.16 ▲	0.27 ▲	-7 ▼	-9.33 ▼	-1.77 ▼
費半	1377.31	1.11 ▲	1.22 ▲	4.07 ▲	0.46 ▲	3.64 ▲	22.16 ▲
日經225	23094.67	1.2 ▲	3.53 ▲	3.7 ▲	2.57 ▲	7.65 ▲	16.6 ▲
加權指數	10868.14	1.31 ▲	0.19 ▲	1.66 ▲	-0.29 ▼	-0.47 ▼	2.98 ▲
韓國綜合	2318.25	1.4 ▲	1.61 ▲	3.17 ▲	-1.65 ▼	-5.22 ▼	-2.5 ▼
OTC	134.47	2.03 ▲	-2.03 ▼	-5.04 ▼	-12.72 ▼	-13.28 ▼	-5.8 ▼

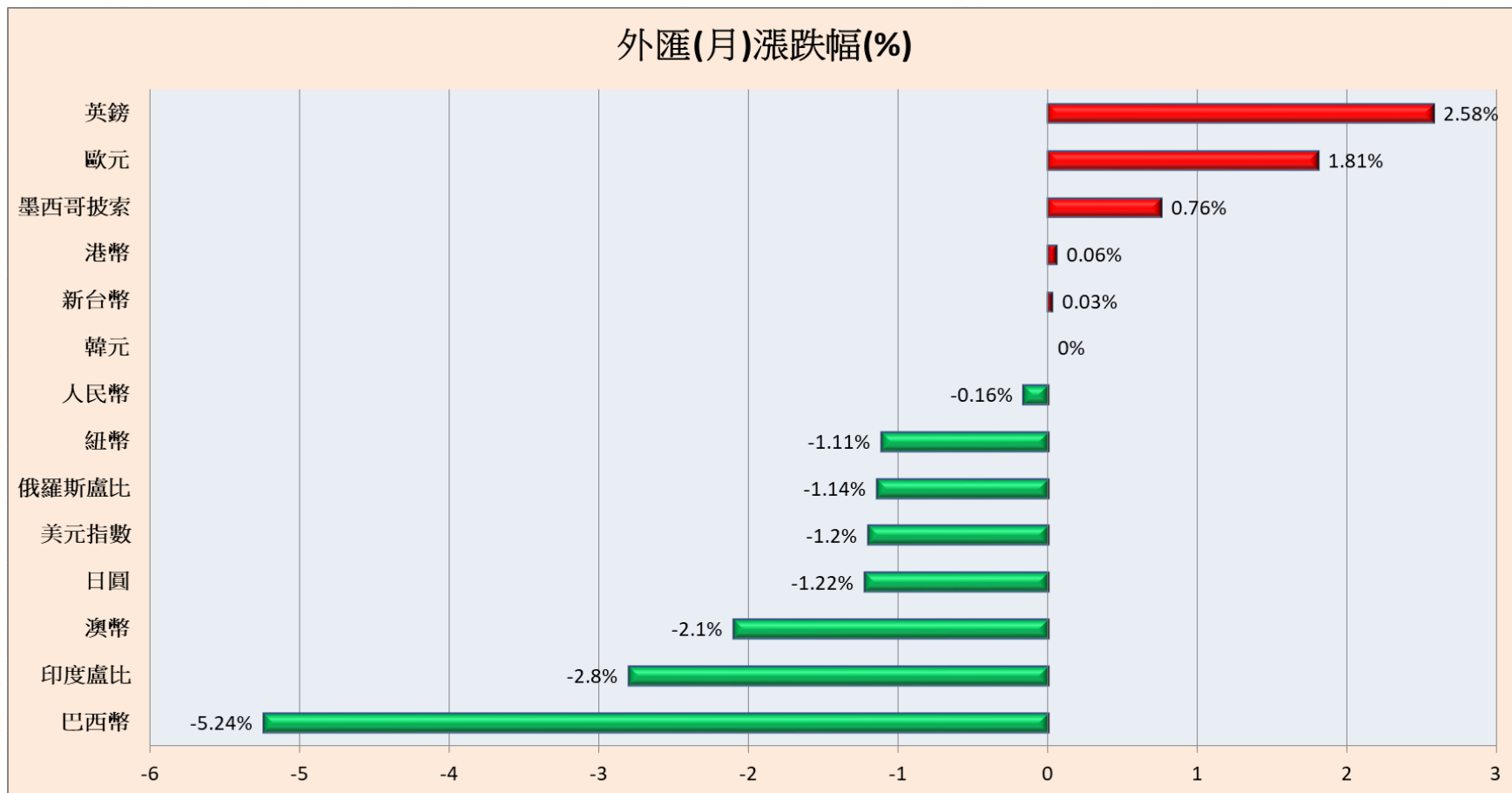


近一週的全球主要匯市行情觀察：

相對強勢匯市：**俄羅斯盧比**，週漲幅達 + 3.66 %

相對弱勢匯市：**巴西幣**，週跌幅近 - 1.32 %

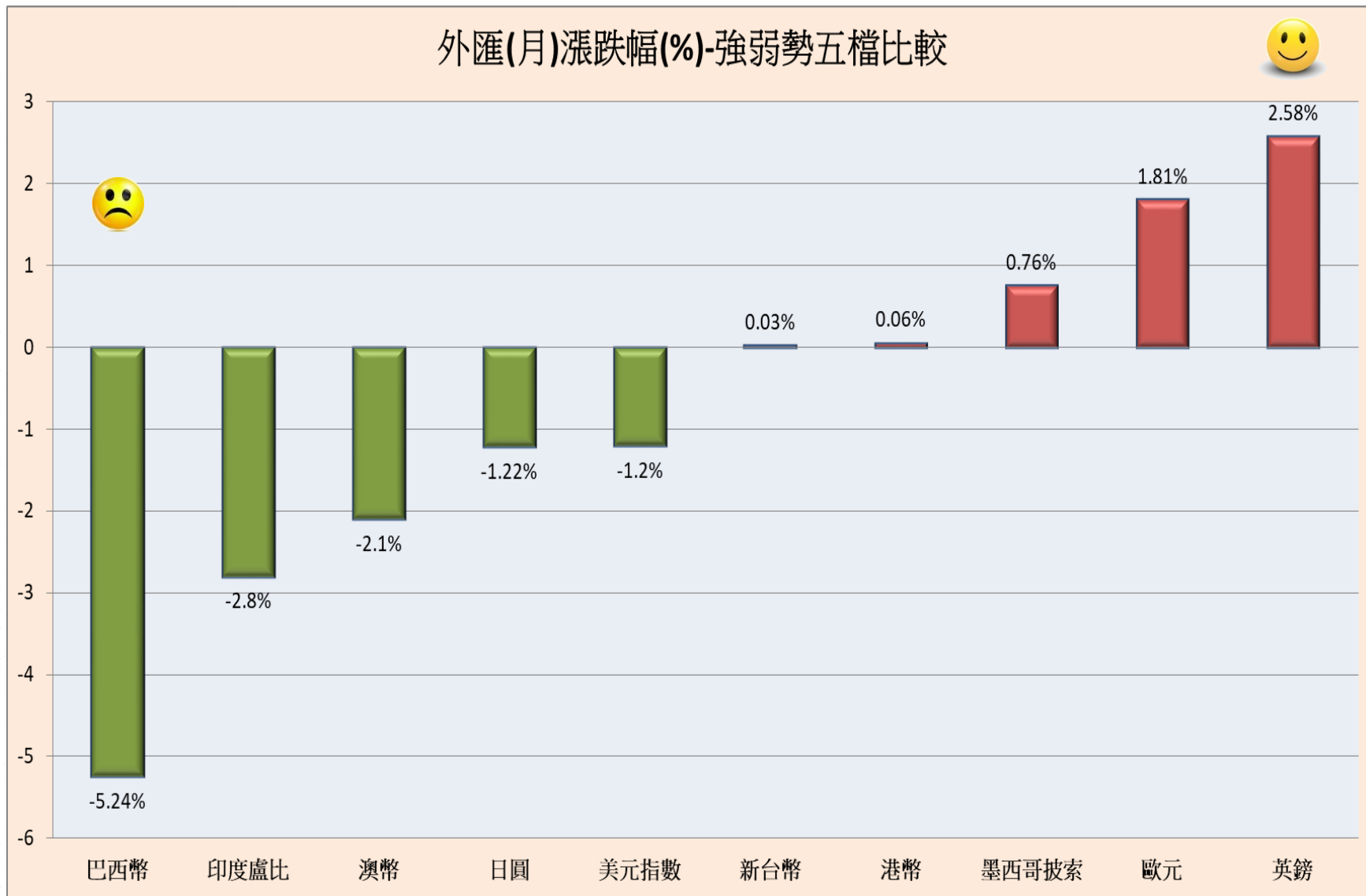


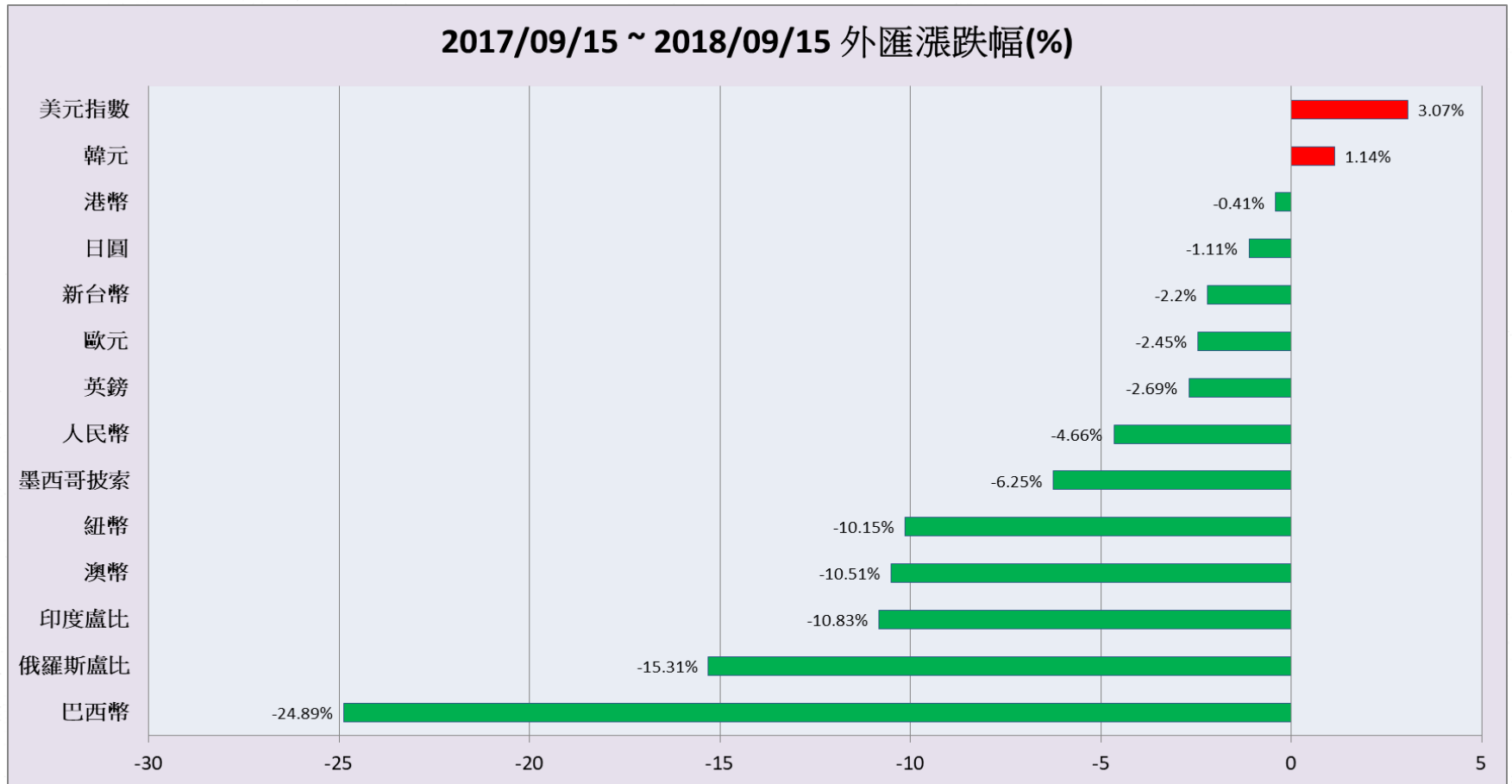


近一個月的全球主要匯市行情觀察：

相對強勢匯市：**英鎊**，月漲幅達 + 2.58 %

相對弱勢匯市：**巴西幣**，月跌幅達 - 5.24 %





近一年的全球主要匯市行情觀察：

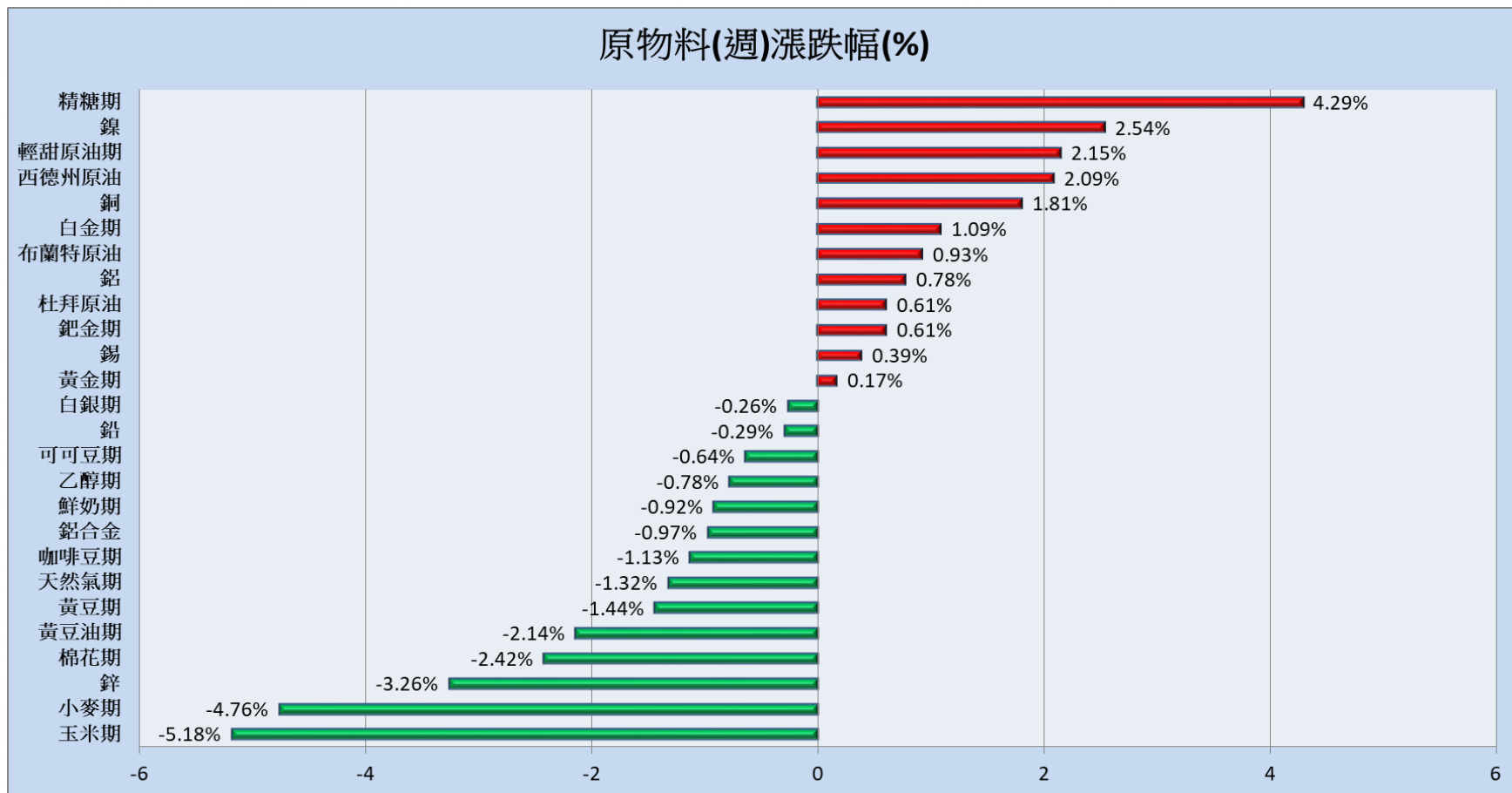
相對強勢匯市：**美元指數**，年漲幅達 + 3.07 %

相對弱勢匯市：**巴西幣**，年跌幅達 - 24.89 %

近期外匯行情表

資料日期：2018/09/17

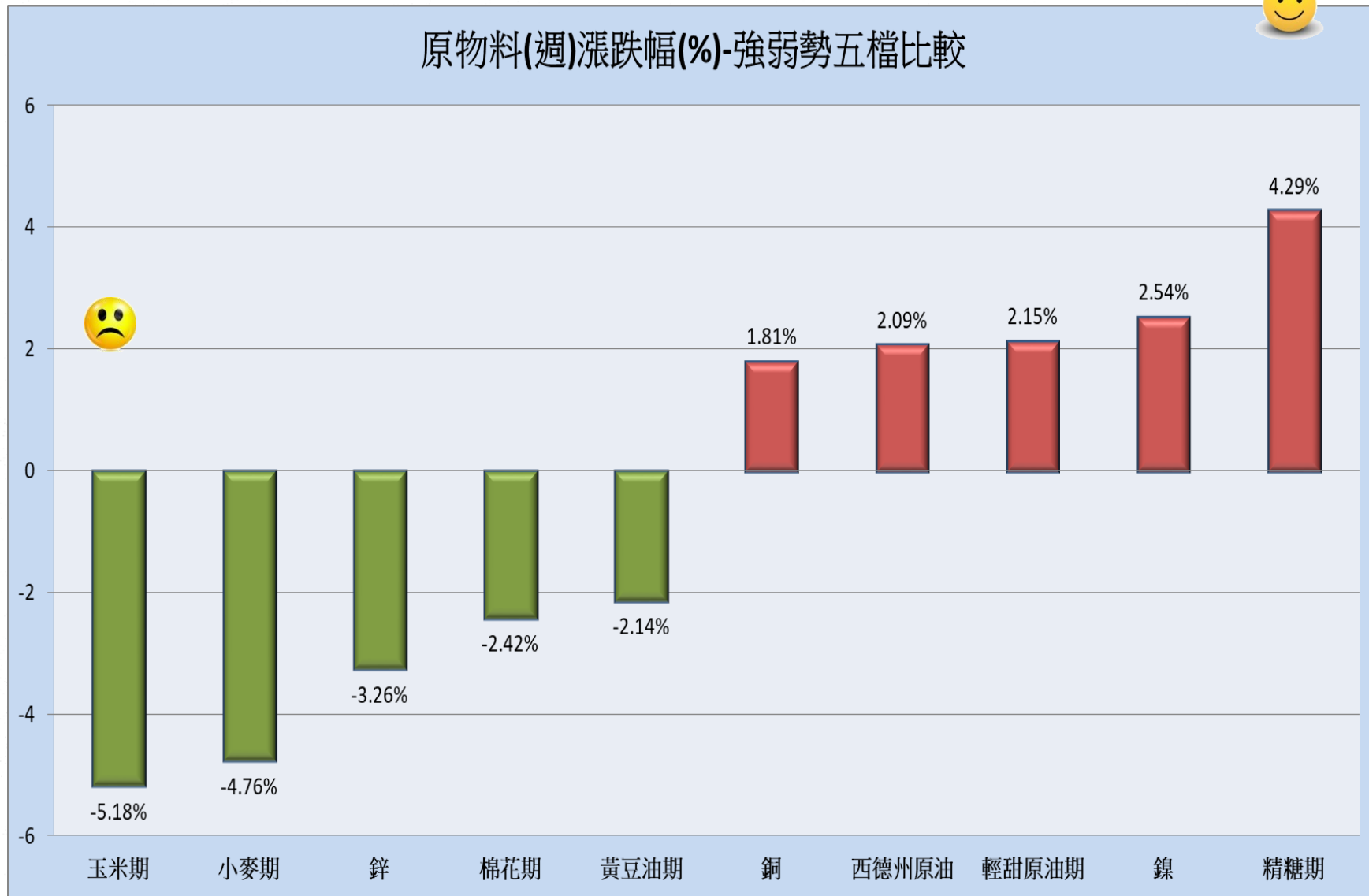
名稱	數值	近1日 漲跌幅(%)	近5日 漲跌幅(%)	近20日 漲跌幅(%)	近60日 漲跌幅(%)	近120日 漲跌幅(%)	近1年 漲跌幅(%)
澳幣	1.397	-0.77 ▼	0.51 ▲	-2.1 ▼	-3.68 ▼	-7.41 ▼	-10.51 ▼
巴西幣	4.163	0.46 ▲	-1.32 ▼	-5.24 ▼	-9.18 ▼	-20.11 ▼	-24.89 ▼
人民幣	6.864	-0.17 ▼	0.02 ▲	-0.16 ▼	-4.95 ▼	-8.61 ▼	-4.66 ▼
歐元	0.86	-0.79 ▼	0.54 ▲	1.81 ▲	-0.14 ▼	-6.72 ▼	-2.45 ▼
英鎊	0.765	-0.48 ▼	1.04 ▲	2.58 ▲	-1.3 ▼	-7.83 ▼	-2.69 ▼
港幣	7.845	0.05 ▲	0.06 ▲	0.06 ▲	0.03 ▲	0.03 ▲	-0.41 ▼
印度盧比	71.87	0.07 ▲	0.94 ▲	-2.8 ▼	-5.25 ▼	-9.73 ▼	-10.83 ▼
日圓	111.984	-0.11 ▼	-0.89 ▼	-1.22 ▼	-2.19 ▼	-5.8 ▼	-1.11 ▼
韓元	1120.41	-1.11 ▼	0 --	0 --	-1.11 ▼	-4.3 ▼	1.14 ▲
墨西哥披索	18.875	0.02 ▲	2.22 ▲	0.76 ▲	6.51 ▲	-2.9 ▼	-6.25 ▼
新台幣	30.755	0.03 ▲	0.25 ▲	0.03 ▲	-1.12 ▼	-5.24 ▼	-2.2 ▼
紐幣	1.527	-0.26 ▼	0.13 ▲	-1.11 ▼	-5.04 ▼	-10.15 ▼	-10.15 ▼
俄羅斯盧比	68.002	-0.07 ▼	3.66 ▲	-1.14 ▼	-7.48 ▼	-15.75 ▼	-15.31 ▼
美元指數	94.95	0.45 ▲	-0.43 ▼	-1.2 ▼	0.45 ▲	5.54 ▲	3.07 ▲

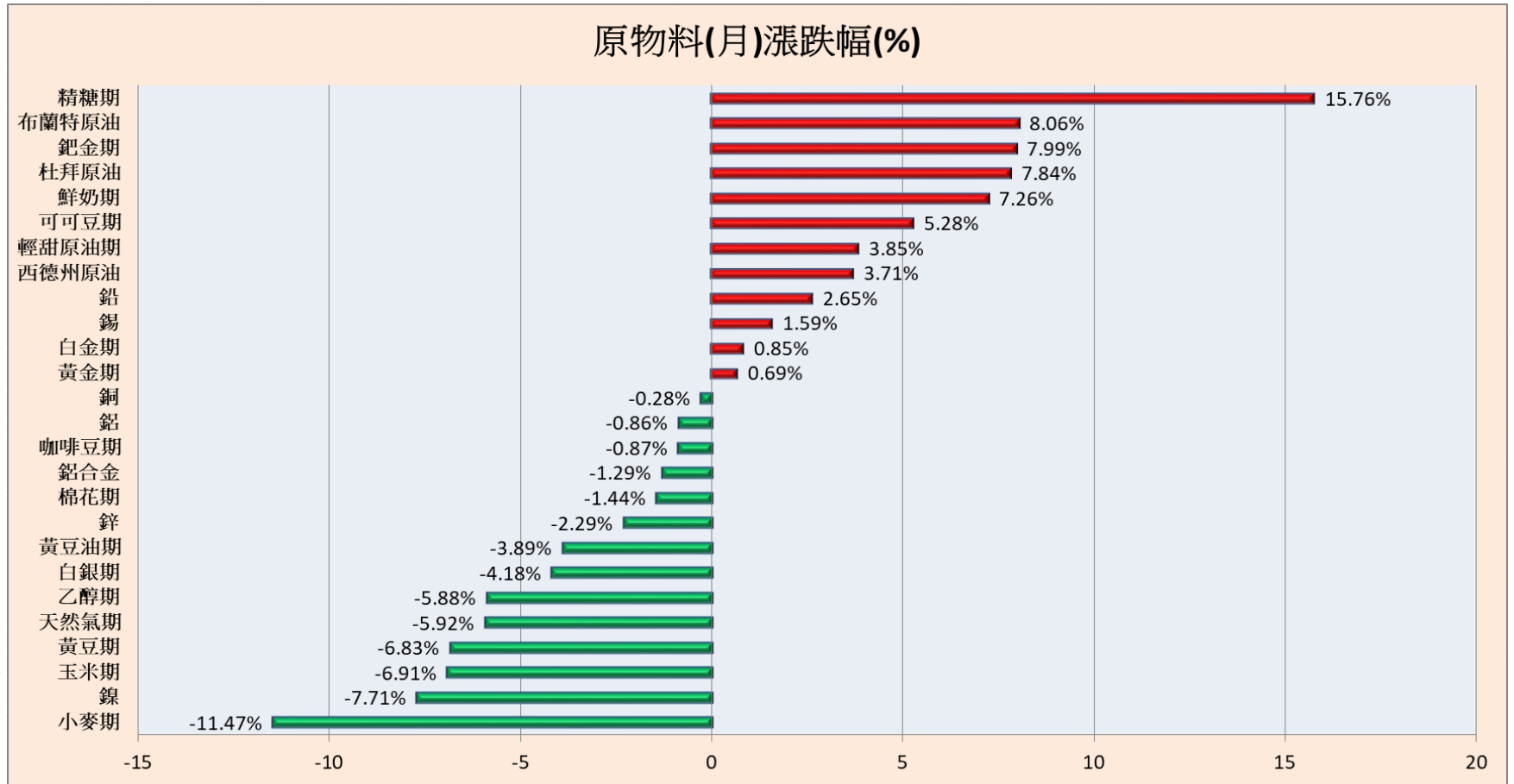


近一週的全球主要原物料行情觀察：

相對強勢商品：**精糖期** 的週漲勢最強勁，達 + 4.29 %

相對弱勢商品：**玉米期** 的週跌勢最顯著，達 - 5.18 %

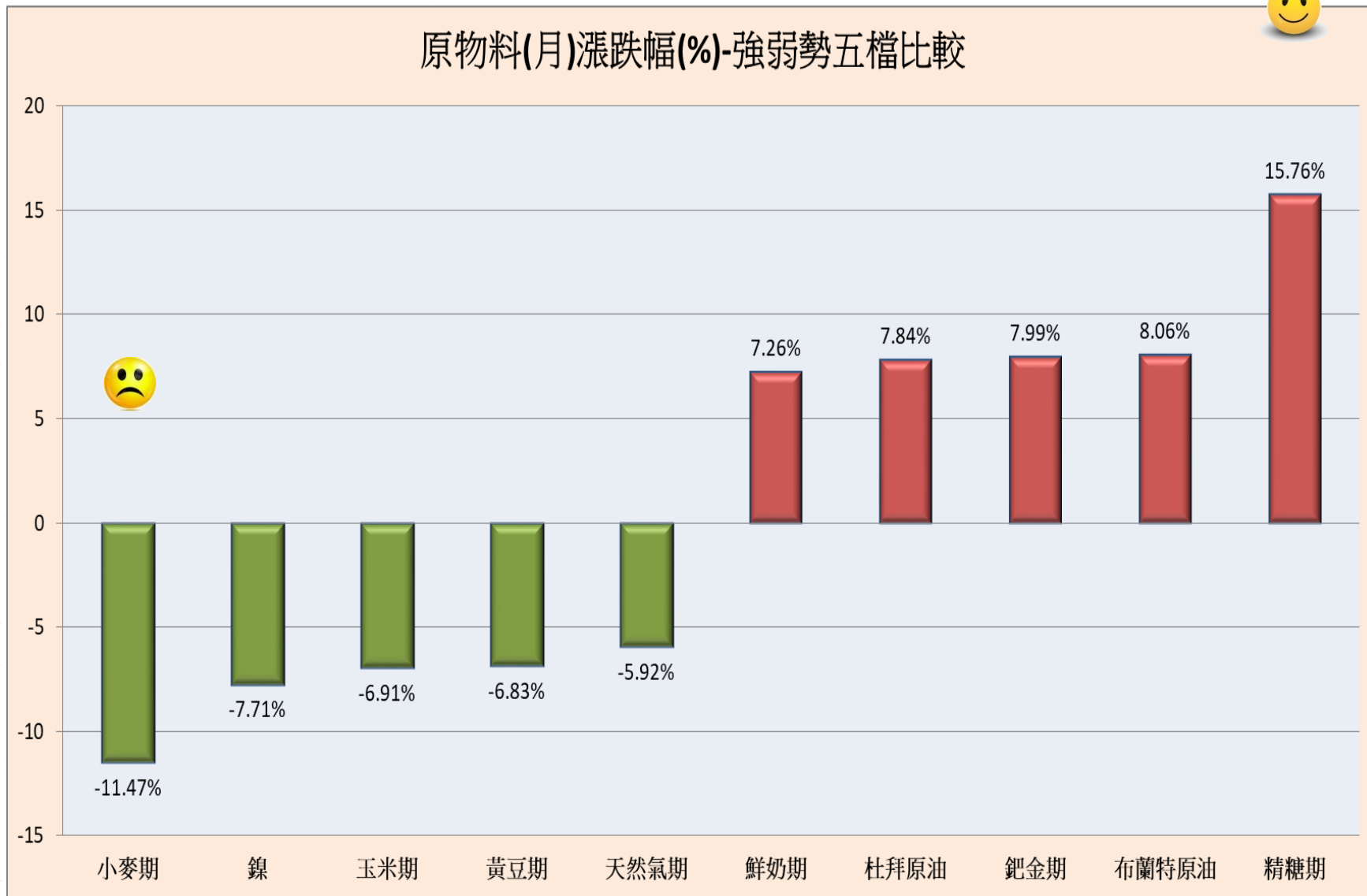


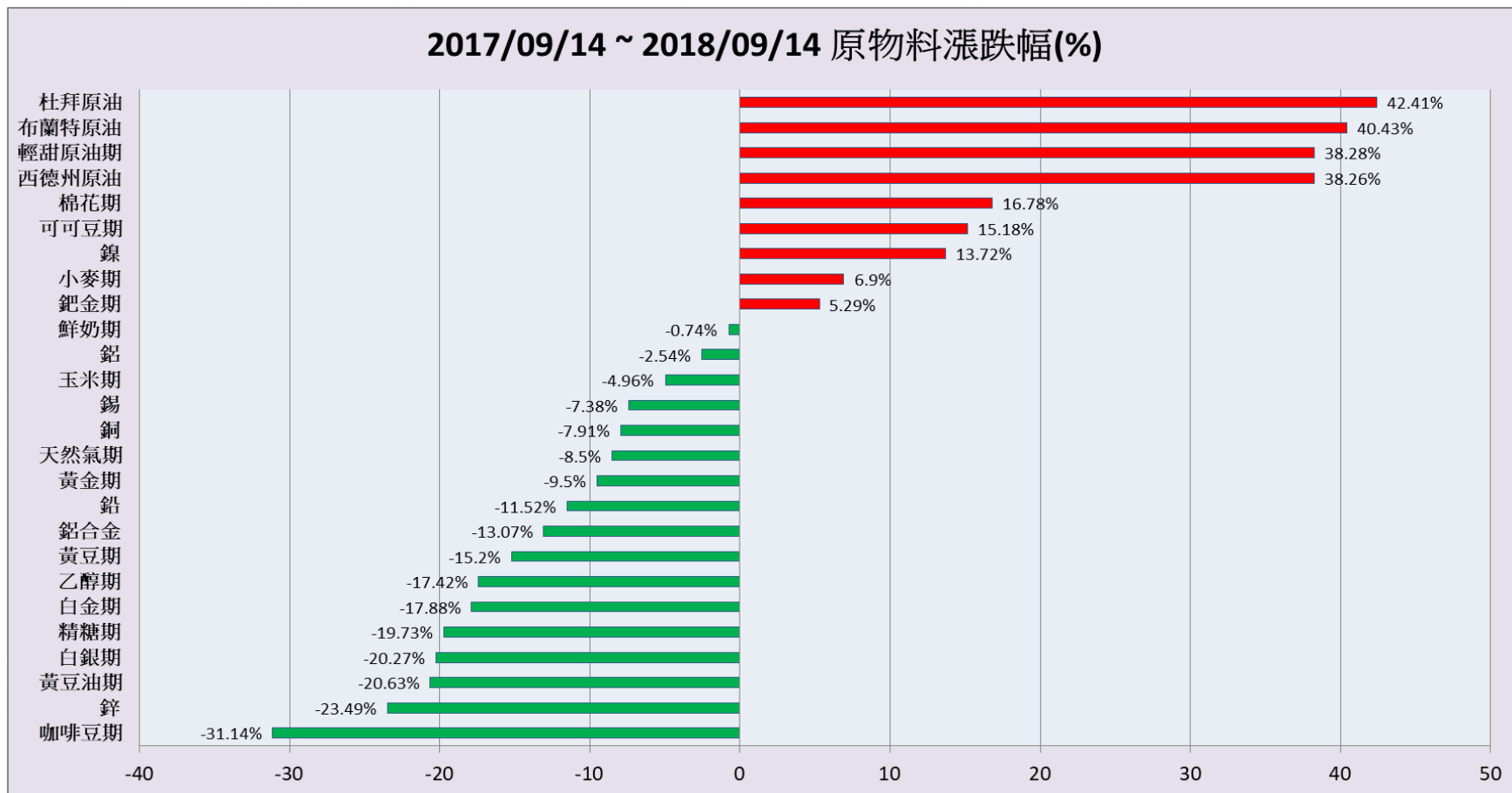


近一個月的全球主要原物料行情觀察：

相對強勢商品：**精糖期**，月漲幅達 + 15.76 % 最顯著

相對弱勢商品：**小麥期**，月跌幅達 - 11.47 % 最顯著





近一年的全球主要原物料行情觀察：

相對強勢商品：**杜拜原油** 的近一年表現最強勁，年漲幅達 **+ 42.41 %**

相對弱勢商品：**咖啡豆期** 的近一年表現最疲弱，年跌幅達 **- 31.14 %**

近期原物料行情表

資料日期：2018/09/17

名稱	數值	近1日 漲跌幅(%)	近5日 漲跌幅(%)	近20日 漲跌幅(%)	近60日 漲跌幅(%)	近120日 漲跌幅(%)	近1年 漲跌幅(%)
小麥期	480	1.78 ▲	-4.76 ▼	-11.47 ▼	0.71 ▲	7.58 ▲	6.9 ▲
乙醇期	1.28	0.79 ▲	-0.78 ▼	-5.88 ▼	-8.57 ▼	-11.72 ▼	-17.42 ▼
輕甜原油期	68.99	0.58 ▲	2.15 ▲	3.85 ▲	1.34 ▲	9.49 ▲	38.28 ▲
西德州原油	68.98	0.52 ▲	2.09 ▲	3.71 ▲	1.17 ▲	9.35 ▲	38.26 ▲
錫	19150	0.47 ▲	0.39 ▲	1.59 ▲	-6.56 ▼	-9.35 ▼	-7.38 ▼
鉛	2050	0.39 ▲	-0.29 ▼	2.65 ▲	-15.08 ▼	-14.97 ▼	-11.52 ▼
棉花期	81.9	0.34 ▲	-2.42 ▼	-1.44 ▼	-4.97 ▼	1.15 ▲	16.78 ▲
玉米期	337	0.24 ▲	-5.18 ▼	-6.91 ▼	-3.82 ▼	-12.96 ▼	-4.96 ▼
鈀金期	970.5	0.19 ▲	0.61 ▲	7.99 ▲	3.75 ▲	2.83 ▲	5.29 ▲
精糖期	11.68	0.09 ▲	4.29 ▲	15.76 ▲	-2.67 ▼	-6.71 ▼	-19.73 ▼
鋁	2015.5	0.05 ▲	0.78 ▲	-0.86 ▼	-7.21 ▼	0.93 ▲	-2.54 ▼
黃豆油期	27.43	-0.04 ▼	-2.14 ▼	-3.89 ▼	-5.22 ▼	-14.39 ▼	-20.63 ▼
鮮奶期	16.11	-0.12 ▼	-0.92 ▼	7.26 ▲	5.92 ▲	13.21 ▲	-0.74 ▼
黃豆期	821.4	-0.15 ▼	-1.44 ▼	-6.83 ▼	-6.06 ▼	-20.67 ▼	-15.2 ▼
布蘭特原油	78.12	-0.15 ▼	0.93 ▲	8.06 ▲	4.54 ▲	15.36 ▲	40.43 ▲
黃金期	1195	-0.58 ▼	0.17 ▲	0.69 ▲	-5.58 ▼	-10.96 ▼	-9.5 ▼
白金期	797.4	-0.59 ▼	1.09 ▲	0.85 ▲	-8.22 ▼	-14.32 ▼	-17.88 ▼
白銀期	14.042	-0.71 ▼	-0.26 ▼	-4.18 ▼	-14 ▼	-15.77 ▼	-20.27 ▼
銅	5946.5	-0.74 ▼	1.81 ▲	-0.28 ▼	-12.33 ▼	-11.05 ▼	-7.91 ▼
鎳	12515	-0.79 ▼	2.54 ▲	-7.71 ▼	-16.9 ▼	-5.51 ▼	13.72 ▲
杜拜原油	76.36	-0.96 ▼	0.61 ▲	7.84 ▲	4.96 ▲	14.16 ▲	42.41 ▲
鋁合金	1530	-0.97 ▼	-0.97 ▼	-1.29 ▼	-12.57 ▼	-15.93 ▼	-13.07 ▼
咖啡豆期	96.4	-1.48 ▼	-1.13 ▼	-0.87 ▼	-15.55 ▼	-17.18 ▼	-31.14 ▼
可可豆期	2314	-1.74 ▼	-0.64 ▼	5.28 ▲	-4.89 ▼	-12.18 ▼	15.18 ▲
鋅	2327.5	-1.75 ▼	-3.26 ▼	-2.29 ▼	-21.21 ▼	-30.15 ▼	-23.49 ▼
天然氣期	2.767	-1.77 ▼	-1.32 ▼	-5.92 ▼	-5.34 ▼	3.13 ▲	-8.5 ▼